



Fiche technique

- Boîtier supérieur en acier laqué (section 40 x 37 mm : boîtier 35 ou 57 x 52 mm : boîtier 50), recouvert d'un lambrequin mouluré du même coloris.
- Lames 25 ou 50 teintées et protégées par un vernis satiné.
- Lame finale moulurée assortie au coloris des lames.
- Cordon échelle en térylène tressé assorti au coloris des lames.
- Galons en fibre tressée largeur 38 mm. Coloris assorti ou au choix - voir assortiment proposé p. 82 (pour lames 50 à cordons uniquement).

À noter : Suivant l'évolution de nos produits, le descriptif peut être modifié.

Manœuvre

- Manœuvre standard :
 - à cordons : levage par cordon en polyester tressé, orientation par cordons et glands de finition en bois au coloris assorti groupés à gauche ou à droite ou séparés (entre 350 et 500 mm de largeur, levage et orientation obligatoirement séparés).
- Manœuvres optionnelles :
 - treuil et manivelle (monocommande), assortis aux lames (sans galon).
 - motorisation 220 V avec boîtier 50 et échelles uniquement (sans galon).

Pose

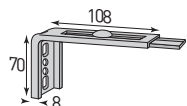
- De face, en plafond ou en caisson par vissage des étriers.
- En tableau par vissage des appliques.
- Déportée sur équerres réglables.

Prise de mesures

Largeur de commande : Largeur hors-tout
Attention ! La largeur de commande ne tient pas compte de l'épaisseur des retours de lambrequin !
Prévoir 17 mm de chaque côté pour les retours de lambrequin

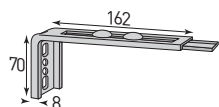
Hauteur de commande : Hauteur hors-tout
Hauteur d'allège : Hauteur du bas du store au sol (pour avoir la manœuvre à bonne portée)

Équerres de déport



Équerre réglable n° 1

Coloris naturel, blanc, brun ou sable
 Saillie de 60 à 120 mm (lames 25)
 40 à 100 mm (lames 50)



Équerre réglable n° 2

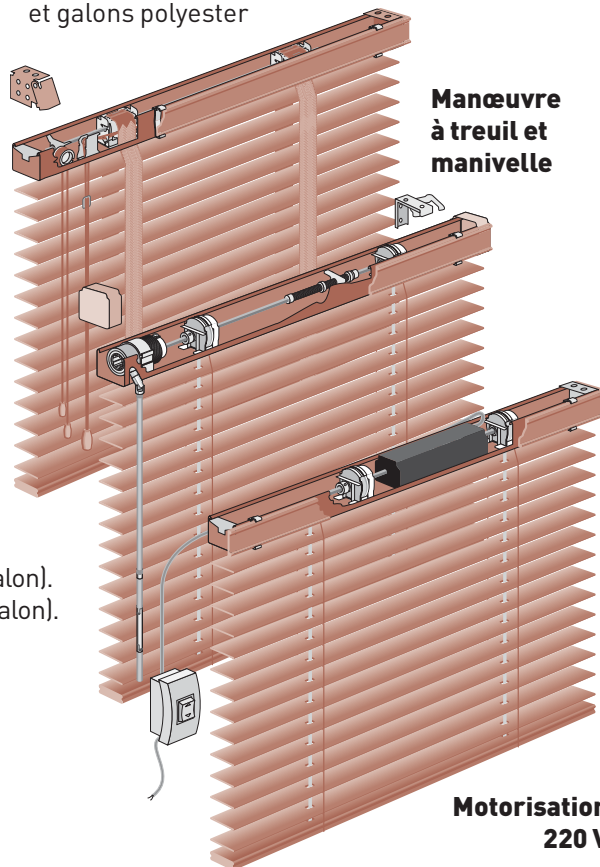
Coloris naturel, blanc, brun ou sable
 Saillie de 120 à 210 mm (lames 25)
 100 à 190 mm (lames 50)

Tolérances de fabrication

$L \leq 2000 : \pm 2 \text{ mm}$ $L > 2000 : \pm 4 \text{ mm}$
 $H \leq 2000 : \pm 5 \text{ mm}$ $H > 2000 : \pm 8 \text{ mm}$

Limites dimensionnelles Voir grille tarifaire

Manœuvre à cordons et galons polyester



Manœuvre à treuil et manivelle

Motorisation 220 V

BON À SAVOIR...

Le bois est un matériau naturel et vivant sujet à des variations de teinte et d'aspect.

Étriers de pose



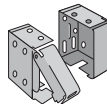
Étrier n° 5

Pose de face ou en plafond
 En acier zincé



Étrier n° 3 (boîtier 50 uniquement)

Pose en caisson ou en plafond
 En acier zincé



Appliques n° 1

Pose en tableau ou en plafond
 Disponible dans tous les coloris du boîtier 50



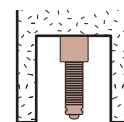
Console intermédiaire n° 4

Pose de face ou en plafond
 Fournie avec appliques n° 1
 En acier zincé

Pose en caisson


Largeur "l" minimum à prévoir pour la pose et l'accessibilité aux accessoires de fixation (avec étrier n° 5) :

Boîtier 35 mm : 120 mm
Boîtier 50 mm : 150 mm



Largeur "l"

Tamiser, orienter, décorer
Dissimuler
 Personnaliser, préserver, adoucir



Stores vénitiens bois

VéniRétro bois/alu

Fiche technique

- Profilés supérieurs (50 x 20 mm), intermédiaires (50 x 16 mm) et barre finale (50 x 16 mm) en bois assortie au coloris des lames.
- Lames en tilleul, largeur 50, teintées et protégées par un vernis satiné (coloris disponibles : chêne doré, acajou et palissandre). Lames en aluminium, largeur 50 disponibles en option.
- Glands de finition en bois assortis au coloris des lames.
- Galons en fibre tressée largeur 38 mm au coloris assorti ou au choix - voir assortiment proposé p. 82.

À noter : Suivant l'évolution de nos produits, le descriptif peut être modifié.

Manœuvre

- Manœuvre standard :
 Levage et orientation par cordon en polyester tressé, groupés à droite ou à gauche. Si commandes séparées : le levage est obligatoirement à droite et l'orientation à gauche.
- Manœuvre optionnelle : sans levage.

Pose

- De face ou en plafond.
- Déportée sur équerres réglables.

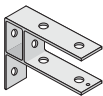
Prise de mesures

Largeur de commande : Largeur hors-tout

Hauteur de commande : Hauteur hors-tout

Hauteur d'allège : Hauteur du bas du store au sol
 (pour avoir la manœuvre à bonne portée)

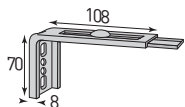
Étrier de pose



Étrier

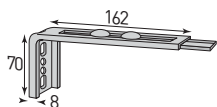
Pose de face ou en plafond
 En bronze

Équerres de déport



Équerre réglable n° 1

Coloris naturel, blanc, brun ou sable
 Saillie de 40 à 100 mm



Équerre réglable n° 2

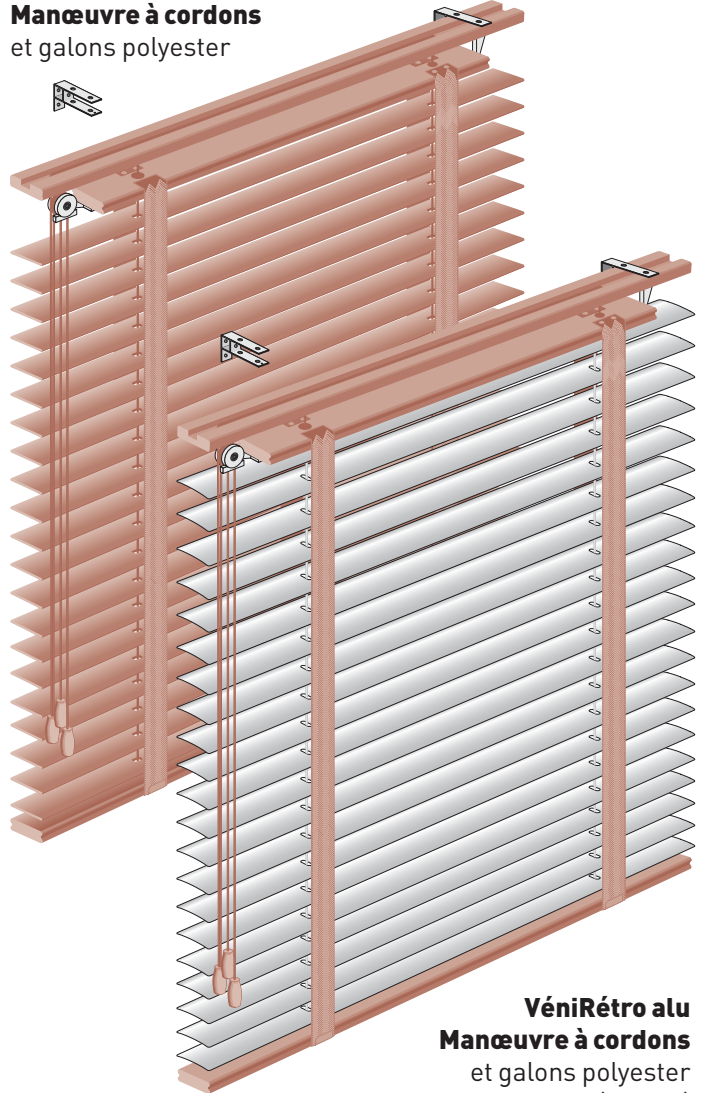
Coloris naturel, blanc, brun ou sable
 Saillie de 100 à 190 mm

Tolérances de fabrication

$L \leq 2000 : \pm 2 \text{ mm}$ $L > 2000 : \pm 4 \text{ mm}$
 $H \leq 2000 : \pm 5 \text{ mm}$ $H > 2000 : \pm 8 \text{ mm}$

Limites dimensionnelles Voir grille tarifaire

VéniRétro bois Manœuvre à cordons et galons polyester



VéniRétro alu Manœuvre à cordons et galons polyester (Option)

BON À SAVOIR...

Le bois est un matériau naturel et vivant, sujet à des variations de teinte et d'aspect.

Encombrement de l'étrier de pose

